
**電子入札システム
受注者操作マニュアル
(標準プロポ)**

**西日本高速道路株式会社
令和5年6月**

目次

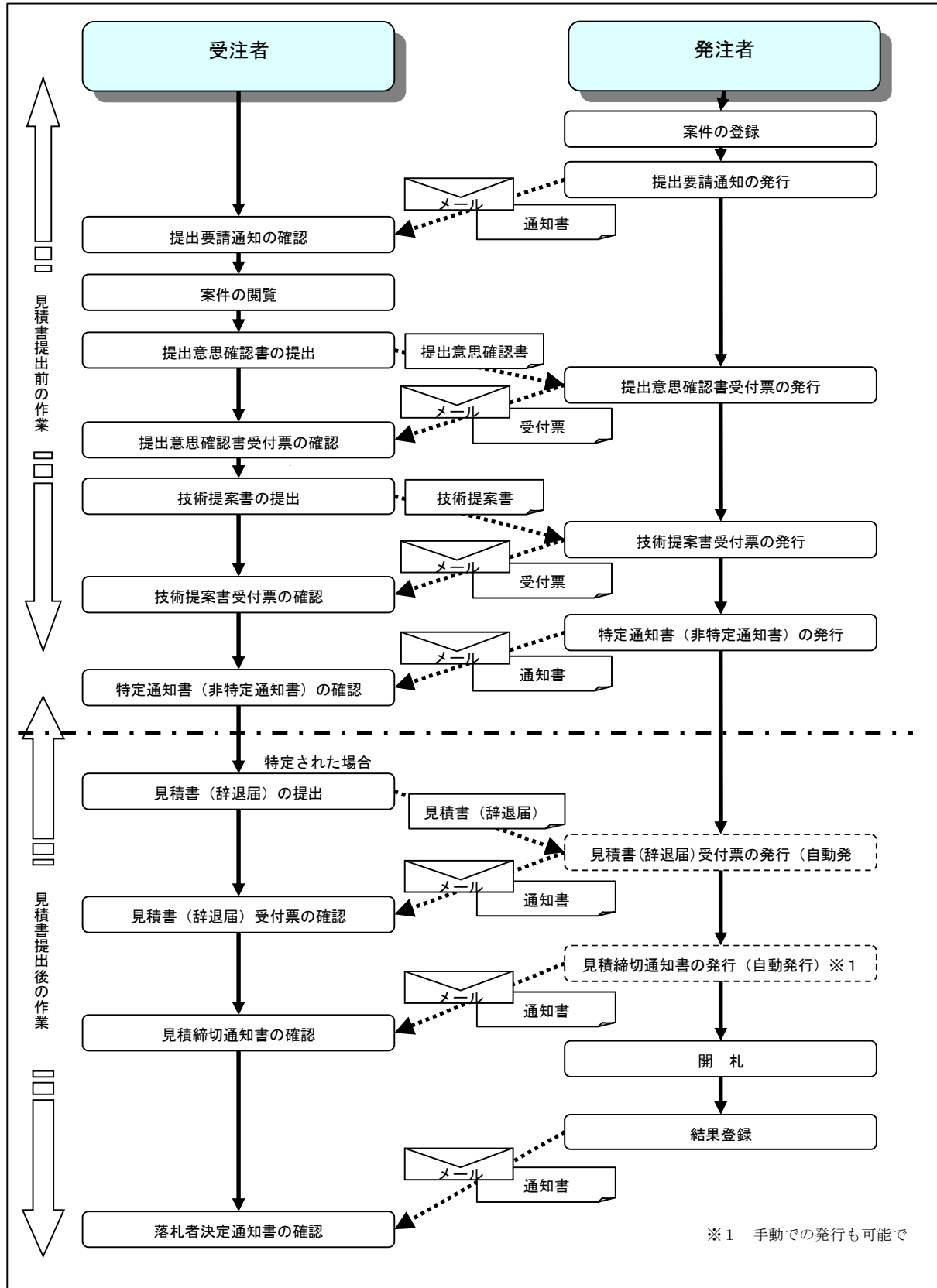
7. 電子入札システム操作手順【調査等(標準プロポーザル方式)】概要	1
7.1 標準プロポーザル方式作業フロー	1
7.2 電子入札システム操作手順【調査等(標準プロポーザル方式)】	2
7.2.1 電子入札システムへのログイン	2
7.2.2 見積書提出前の作業	6
7.2.3 見積書提出作業	19
7.2.4 見積書提出後の作業	26

※ブラウザ毎に画面の見え方が異なります。

7. 電子入札システム操作手順【調査等(標準プロポーザル方式)】概要

電子入札システムの操作手順の一例として、調査等における標準プロポーザル方式の契約の相手方決定までの操作手順を紹介します。

7.1 標準プロポーザル方式作業フロー



7.2 電子入札システム操作手順【調査等(標準プロポーザル方式)】

7.2.1 電子入札システムへのログイン

(1) 調達機関・工事、コンサル選択

西日本高速道路株式会社ホームページより、電子入札システムへ遷移します。

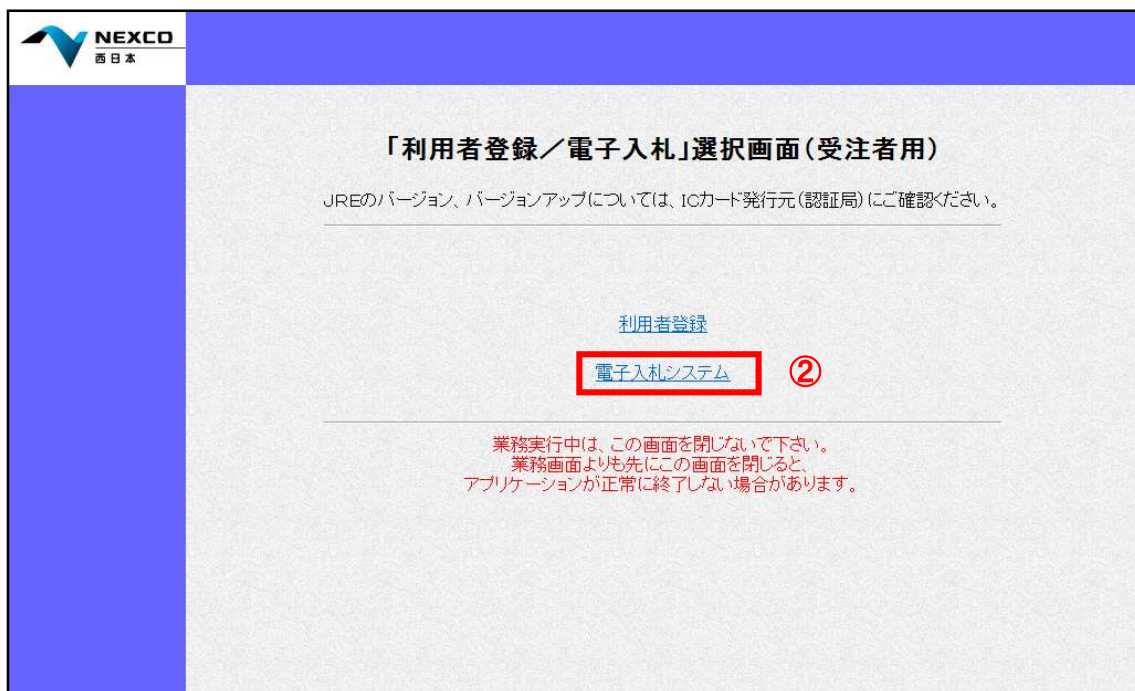
「◎工事、コンサル」①をクリックします。



(2) 利用者登録／電子入札選択

「利用者登録」と「電子入札システム」の選択を行う画面です。

「電子入札システム」②をクリックします。



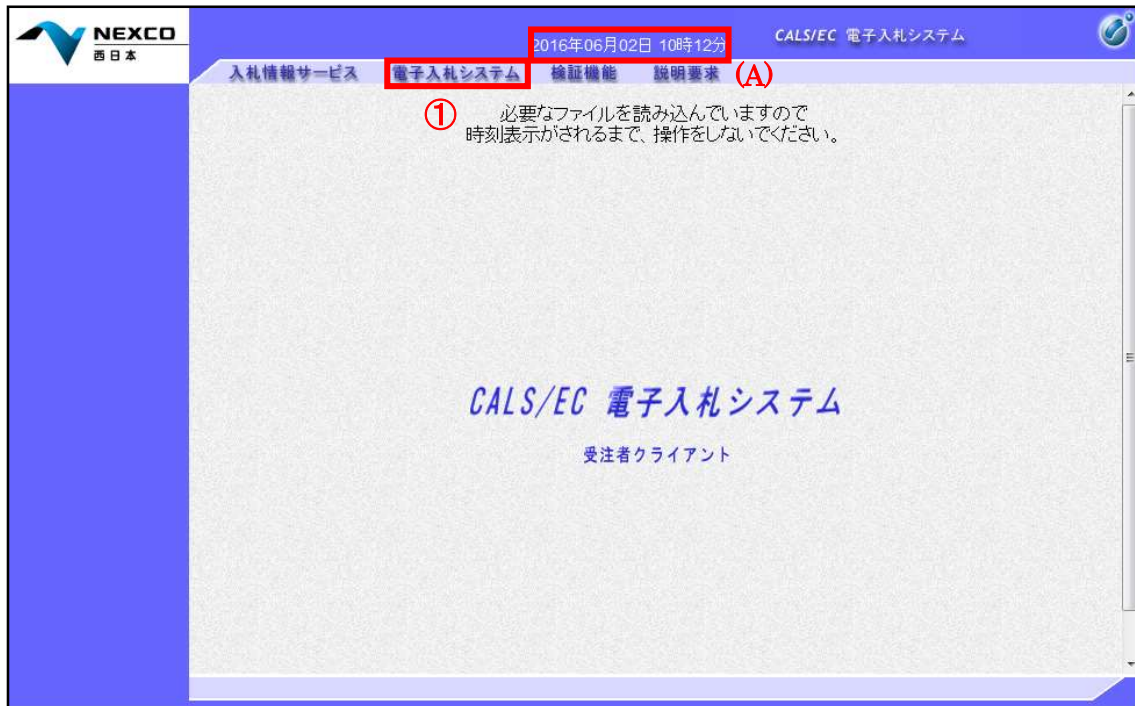
(3)メインメニューの表示

電子入札システムの受注者機能を起動します。

中央上部(A)の表示が『〇〇〇〇年〇〇月〇〇日〇〇時〇〇分』の表示に変わるのを確認します。

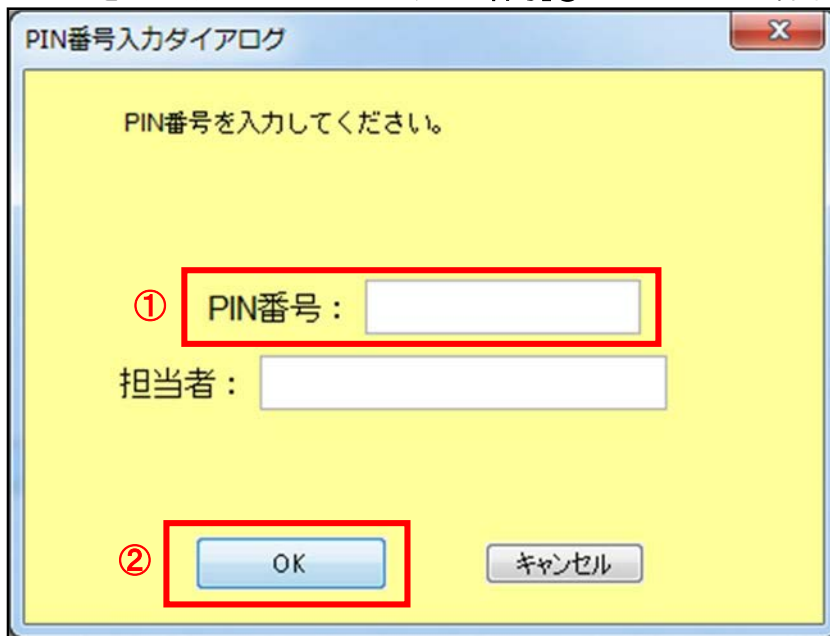
(時刻が表示されるまで操作しないでください)

時刻が表示したのを確認後、「電子入札システム」① をクリックします。



(4)PIN 番号入力

ICカードをカードリーダーに差し込み、「PIN番号」①にICカードのPIN番号を入力し、「OK」②をクリックします。



項目説明

PIN番号 :使用するICカードのPIN番号を入力します。

担当者 :入力不要です。

※PIN番号は半角英数字であり、入力した文字は“*”で表示されます。

(例)入力:0000 → 表示:****

入力間違いの無い様ご注意ください。

(5) 調達案件の検索

案件の検索条件を設定する画面です。

調達案件や入札案件の一覧は、当画面の検索条件に応じた表示となります。

案件の検索条件①を設定し、左メニューの「調達案件一覧」②もしくは、「入札状況一覧」②を押下することにより、各々の一覧画面を表示します。

調達案件一覧 : 申請書提出、受付票表示、通知書表示を行う場合に用います。

入札状況一覧 : 入札書提出、見積書提出、各種通知書表示を行う場合に用います。

The screenshot shows the '調達案件検索' (Procurement Case Search) interface. On the left, a sidebar contains navigation buttons: '簡易案件検索', '調達案件検索', '調達案件一覧' (highlighted with a red circle 2), '入札状況一覧' (highlighted with a red circle 2), '登録者情報', and '保存データ表示'. The main area is titled '調達案件検索' and contains several filter sections:

- ①** Search criteria area (highlighted with a red box):
 - Department: 西日本高速道路株式会社 本社
 - Division: 財務部 契約審査課
 - Entry Method: Includes checkboxes for '一般競争入札', '条件付一般競争入札', '公募型指名競争入札', '通常型指名競争入札', '随意契約等', and '公募併用型指名競争入札'.
 - Consulting: Includes checkboxes for '一般競争入札', '通常型指名競争入札', '公募型競争入札', '簡易公募型競争入札', '公募型プロポーザル', '簡易公募型プロポーザル', '標準プロポーザル', and '随意契約等'.
 - Work/Consulting Type: Includes '土木工事', '舗装工事', 'PC橋上部工事', and '鋼橋上部工事'.
 - Case Status: '全て' (All) with a checkbox for '結果登録済の案件を表示しない場合はチェックしてください'.
 - Search Date: '指定しない' (None specified) with a calendar icon and a red circle 3 highlighting the 'から' (from) field.
 - Search Criteria: Radio buttons for '契約管理番号 ※完全一致検索' (checked) and '案件番号'.
 - Case Name: Text input field.
 - Number of Results: '10' items.
 - Case Display Order: '案件番号' (Case Number) with radio buttons for '昇順' (Ascending) and '降順' (Descending).

項目説明

- 部局 : 検索する案件の発注部局を選択します。
- 課所 : 検索する案件の課所を選択します。
- 入札方式 : 検索する案件の入札方式を選択します。
- 工事種別/コンサル種別 : 検索する案件の業種分類の業種種別を表示します。
- 案件状態 : 検索する案件の状態を選択します。
 - 全て : 全ての状態の案件を検索
 - 申請可能 : 申請書提出可能な案件を検索
 - 申請書提出済 : 申請書を提出した案件を検索
 - 入札書提出可能 : 入札書提出可能な案件を検索
 - 入札書提出済 : 入札書を提出した案件を検索
- 結果登録済み非表示 : 入札結果登録済みの案件の表示/非表示を指定します。

- 検索日付 : 検索する案件の検索日付の項目を選択します。

- 指定しない 日付での検索を行いません。
- 申請書締切日 申請書締切日で検索
- 入札(見積)書受付締切予定日時 入札(見積)書受付締切予定日時で検索
- 開札予定日時 開札予定日時で検索

※日付の入力はカレンダー画面から日付を選択する、**カレンダーボタン③**をクリックします。
 カレンダー画面が表示されますので、**該当の日付④**をクリックすることにより入力が行えます。

調達案件検索画面

カレンダー画面



※日付を直接入力する場合は、西暦で「XXXX/XX/XX」と入力するか、和暦で「令和XX年XX月XX日」と入力してください。

- 契約管理番号/調達案件番号 : 契約管理番号、または調達案件番号どちらで検索するかを指定します。
 契約管理番号を選択した場合.....入力した契約管理番号の案件のみを検索します。
 ※完全一致検索のみ可能です。
 調達案件番号を選択した場合.....入力した番号を含む案件を検索します。
 ※「調達案件番号のみの場合はチェックしてください」をチェックした場合、18桁必須となります。
- 案件名称 : 入力した文字を含む案件を検索します
- 表示件数 : 「調達案件一覧」「入札状況一覧」の画面で表示する最大件数を選択します。
 - 10 最大10件の案件を1画面に表示。
 - 25 最大25件の案件を1画面に表示。
 - 50 最大50件の案件を1画面に表示。
 - 100 最大100件の案件を1画面に表示。
- 案件表示順序 : 検索結果で表示される「調達案件一覧」「入札状況一覧」の順序項目をコンボボックスから選択し、昇順、降順をラジオボタンで選択します。
 - 案件番号 案件番号順に表示
 - 案件名称 案件名称順に表示
 - 入札方式 入札方式順に表示
 - 案件状態 案件状況順に表示
 - 公告日/公示日等 公告日/公示日等の日付順に表示
 - 申請受付締切日付 申請受付締切日付の日付順に表示
 - 入札(見積)書受付締切日付 入札(見積)書受付締切日付の日付順に表示
 - 開札日付 開札日付の日付順に表示

7. 2. 2 見積書提出前の作業

(1) 調達案件一覧の表示

提出要請書を確認するための一覧画面です。

提出要請書を確認する案件の「受領確認/提出意思確認書」列の「通知書」欄にある**表示ボタン**①をクリックします。

The screenshot shows the '調達案件一覧' (Procurement Case List) screen. The header includes the NEXCO logo, the date '2021年12月23日 14時27分', and the system name 'CAL/SEC 電子入札システム'. The main content area displays details for a specific case, including the company name '西日本高速道路株式会社 本社' and various identification numbers. A table at the bottom lists procurement cases, with the first row showing 'テスト【7-2調査等(標準プロポーザル方式)』'. The '通知書' (Notification) column for this row contains a '表示' (Display) button, which is highlighted with a red box and a circled '1'.

項目説明

最新表示ボタン : 調達案件一覧を最新状態にします。

◀ ボタン : 前ページのデータを表示します。

▶ ボタン : 次ページのデータを表示します。

提出要請通知が発行されると、電子入札システムから連絡先メールアドレス宛に、以下の内容のメールが届きます。

The screenshot shows an email notification with the following content:

◇提出要請書の送付書到着のお知らせ

宛先: [redacted].co.jp

提出要請書の送付書が到着したのでお知らせ致します。
電子入札システムにて通知書を確認してください。

調達案件番号: 960305010020210044
 調達案件名称: テスト【7-2調査等(標準プロポーザル方式)】
 調達機関: 西日本高速道路株式会社
 部局名: 西日本高速道路株式会社 本社
 課所名: 財務部 契約審査課
 貸社登録名称: 河内(株)

提出要請書の送付書 発行日時 : 令和03年12月23日 14時19分

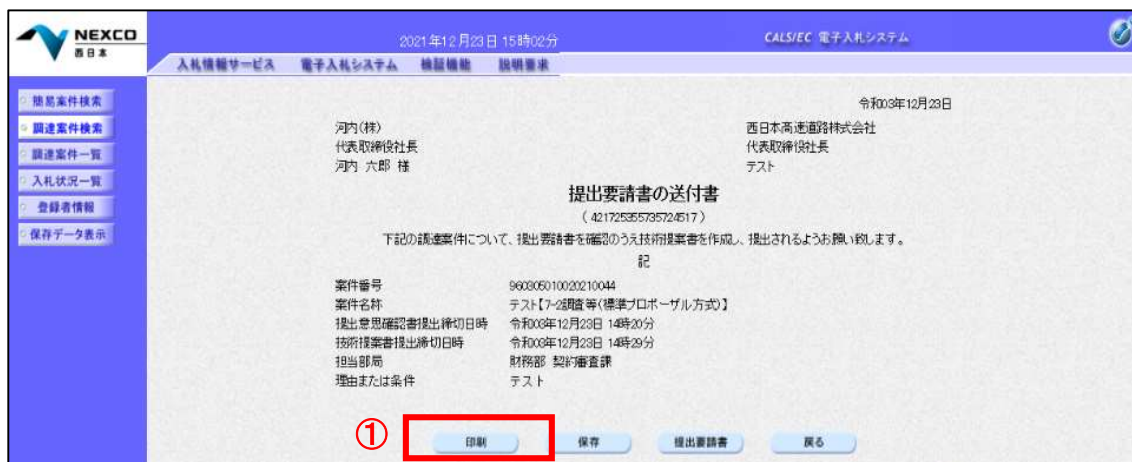
 西日本高速道路株式会社 電子入札システム

E-mail : [redacted]
 ヘルプデスク E-mail : [redacted]

(2) 提出要請書の確認

発注者から発行される提出要請書を閲覧するための画面です。
これには提出要請についてのほか、連絡事項(執行通知内容等)が記載されています。
「印刷」①をクリックすることにより新規ウィンドウが表示されます。

「保存」で保存したXML形式ファイルを再表示する場合、左メニューの「保存データ表示」をクリックし、保存データ表示画面に移動します。
保存データ表示画面で該当のファイルを選択することにより、印刷画面で通知書が表示されます。

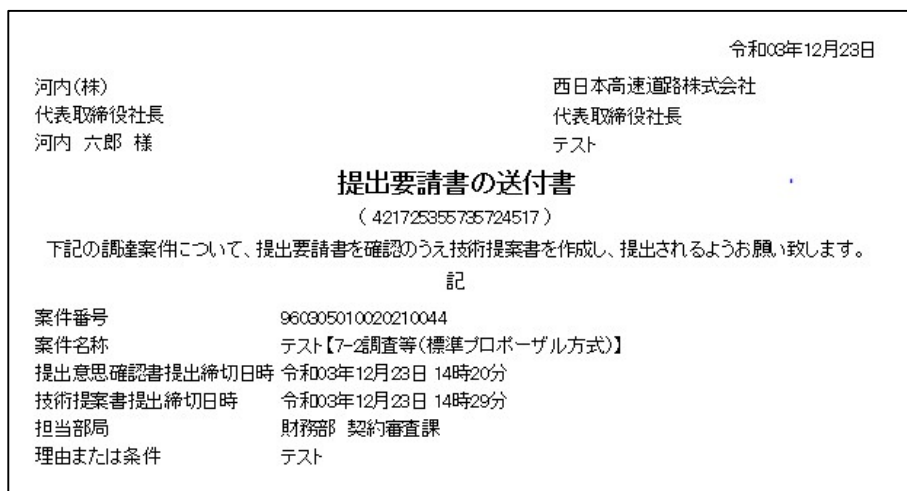


項目説明

- 印刷ボタン : 印刷用の別画面が表示されます。
- 保存ボタン : 提出要請書の情報をXML形式で保存します。※
- 提出要請書ボタン : 案件に登録されている提出要請書 URL を表示します。
- 戻るボタン : 前画面に戻ります。

(3) 提出要請書の印刷

提出要請書を印刷する画面です。
印刷アイコンをクリックすることにより、提出要請書が印刷されます。



(4) 提出意思確認書の提出

提出意思確認書を提出するための一覧画面です。

受付票を確認する案件の「受領確認/提出意思確認書」列の「提出」欄にある「提出」① をクリックします。



項目説明

最新表示ボタン : 調達案件一覧を最新状態にします。

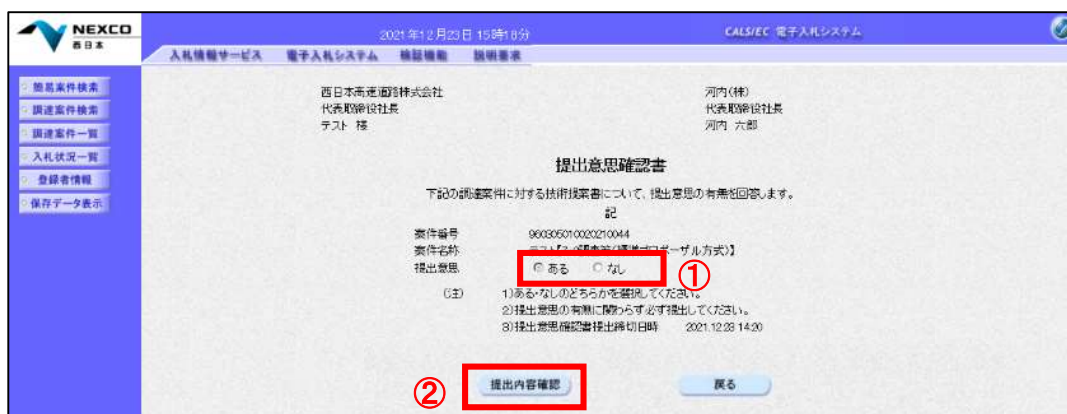
◀ ボタン : 前ページのデータを表示します。

▶ ボタン : 次ページのデータを表示します。

(5) 提出意思確認書の確認

発注者側から指名された案件に対しての、提出要請書の提出意思確認書を作成します。確認内容がよろしければ、提出画面に遷移します。

1. 本案件の見積書を提出するか、しないかを確認する。
2. 見積書を提出する意がある場合、**提出意思①**の「ある」を選択します。
見積書を提出する意がない場合、**提出意思①**の「なし」を選択します。
3. 「**提出内容確認**」②をクリックします。



項目説明

提出内容確認ボタン : 提出意思確認書画面が表示されます。

戻るボタン : 前画面に戻ります。

(6) 提出意思確認書の提出

この画面から提出要請書に対する、提出意思確認書を提出します。
内容を確認した後、**提出ボタン①**をクリックします。
※この提出意思確認書が発注者に送信されます。

電子入札システムは時間によって管理されています。締切時間ぎりぎり送信された場合、通信の状況等により通信中のものであっても時間になれば自動的に締切られます。余裕を持って提出して頂くようお願いいたします。

The screenshot shows the NEXCO electronic bid system interface. At the top, it displays the date and time (2021年12月23日 15時24分) and the system name (CALSEC 電子入札システム). The user's name (西日本高速道路株式会社) and the bid item (テスト 様) are visible. The main content area is titled '提出意思確認書' (Submission Confirmation) and contains the following information:

- Case Number: 96005010000210044
- Case Name: テスト【7桁数字等(標準プロポザル方式)】
- Submission Status: ある なし
- Instructions:
 - 1) あり/なしのどちらかを選択してください。
 - 2) 提出意思の有無に関わらず必ず提出してください。
 - 3) 提出意思確認書提出締切日時 2021.12.23 14:20

At the bottom, there are three buttons: '印刷' (Print), '提出' (Submit), and '戻る' (Back). The '提出' button is highlighted with a red box and a circled '1'.

補足説明

内容に間違いがあった場合、「戻る」ボタンをクリックすると、1つ前の「提出意思確認書」作成画面に戻って修正することができます。

項目説明

印刷ボタン : 印刷用の別画面が表示されます。
提出ボタン : 提出意思確認書を送信します。
戻るボタン : 前画面に戻ります。

(7) 提出意思確認書受信確認通知の表示

提出意思確認書が正常に送信されたことを通知するための画面です。
印刷ボタン①をクリックすることにより新規ウィンドウが表示されます。

The screenshot shows the NEXCO West Japan electronic submission system interface. The header includes the NEXCO logo, the date and time (2021年12月23日 14時21分), and the system name (CALSI/EC 電子入札システム). The main content area displays a confirmation message: "提出意思確認書受信確認通知" (Submission Confirmation Notification). The message states: "提出意思確認書は下記の内容で正常に送信されました。" (The submission confirmation document was submitted normally with the following information). The information includes: Case Number (960305010020210044), Case Name (テスト【7-2期査等(標準プロポーザル方式)】), and Submission Date (令和03年12月23日 14時19分). Below the message, there is a red instruction: "印刷を行ってから、調達案件一覧ボタンを押下してください" (Please print first, then click the procurement cases list button). At the bottom, there are two buttons: "印刷" (Print) and "調達案件一覧" (Procurement Cases List). The "印刷" button is highlighted with a red box and a circled number 1.

項目説明

印刷ボタン : 印刷用の別画面が表示されます。

調達案件一覧ボタン : 調達案件一覧を表示します。

(8) 提出意思確認書受信確認通知の印刷

提出意思確認書受信確認通知を印刷する画面です。

右クリックメニューの「印刷」をクリックすることにより、提出意思確認書受信確認通知が印刷されます。

※受信確認通知は後で印刷することはできないため、必ず表示された時点で印刷するよう注意願います。

The image shows a printed version of the submission confirmation notification. It includes the recipient's name (河内(株) 代表取締役社長 河内 六郎 様), the title (提出意思確認書受信確認通知), and the message (提出意思確認書は下記の内容で正常に送信されました。). The information provided is: Case Number (960305010020210044), Case Name (テスト【7-2期査等(標準プロポーザル方式)】), and Submission Date (令和03年12月23日 14時19分).

(9) 提出意思確認書受付票表示

発注者から発行される提出意思確認書受付票を閲覧するための一覧画面です。

受付票を確認する案件の「受領確認/提出意思確認書」列の「受付票」欄にある表示ボタン①をクリックします。



(10) 提出意思確認書受付票の確認

発注者から発行される提出意思確認書受付票を閲覧するための画面です。

「印刷」②をクリックすることにより新規ウィンドウが表示されます。

「保存」で保存したXML形式ファイルを再表示する場合、左メニューの「保存データ表示」をクリックし、保存データ表示画面に移動します。

保存データ表示画面で該当のファイルを選択することにより、印刷画面で通知書が表示されます。



項目説明

- 印刷ボタン : 印刷用の別画面が表示されます。
- 保存ボタン : 受付票の情報をXML形式で保存します。※
- 戻るボタン : 前画面に戻ります。

(11) 提出意思確認書受付票の表示

提出意思確認書受付票を印刷する画面です。

右クリックメニューの「印刷」をクリックすることにより、提出意思確認書受付票が印刷されます。

		令和03年12月23日
河内(株) 代表取締役社長 河内 六郎 様		西日本高速道路株式会社 代表取締役社長 テスト
提出意思確認書受付票 (757035355035024510)		
下記の調達案件について下記の日時に受領致しました。		
記		
受領番号	9603050100202100441105010001	
案件番号	960305010020210044	
案件名称	テスト【7-26調査等(標準プロポーザル方式)】	
受付日時	令和03年12月23日 14時25分	

(12) 技術提案書を提出する場合

技術提案書提出可能な案件を表示する一覧画面です。

入札に参加したい案件の「技術提案書/技術資料」列の「提出」欄にある「提出」①をクリックします。

The screenshot shows the '調達案件一覧' (Tender Case List) page. The table below is a simplified representation of the data shown in the image:

No.	案件名称	入札方式	競争入札/入札申請/多相見積り/技術資料		受領確認/提出意思確認書		技術提案書/技術資料		企業プロパティ
			提出	再提出	交付済	再提出	交付済	再提出	
1	テスト【7-26調査等(標準プロポーザル方式)】	標準プロポーザル			表示	表示	表示	提出	

項目説明

最新表示ボタン : 調達案件一覧を最新状態にします。

◀ ボタン : 前ページのデータを表示します。

▶ ボタン : 次ページのデータを表示します。

(13)技術提案書画面の表示

技術提案書を提出するために必要な情報を入力する画面です。

技術提案書を作成・提出します。

必要な情報を入力もしくは確認後、「参照」①をクリックし添付資料を選択後、「添付資料追加」②をクリックすることにより、添付資料を付加して「提出内容確認」③をクリックします。

添付資料の提出は必須となっています。

2021年12月23日 14時26分 CALS/EC 電子入札システム

入札情報サービス 電子入札システム 確認機能 説明書

2021年12月23日

技術提案書

西日本高速道路株式会社
代表取締役社長
テスト 様

下記の調達案件について、技術提案書を提出します。
記

1. 案件番号 960305010020210044
2. 案件名称 テスト【7-2週間賞等(標準プロポーザル方式)】
3. 履行期限

(提出者)

JV参加

企業ID 9603000000000096
企業名称 河内(株)
企業体名称

企業郵便番号 123-4567
企業住所 堺市テスト区テスト町1丁目1番1号
役職名 代表取締役社長
氏名 河内 六郎
代表電話番号 03-3333-0006
代表FAX番号 03-3333-0016
部署名 営業部
商号(連絡先名称) 営業二部

連絡先氏名 河内 次郎
連絡先住所 堺市テスト区テスト町1丁目1番2号
連絡先電話番号 03-3333-0007
連絡先E-Mail y.hirano.as@n-exco.co.jp

添付資料 添付資料追加 ② 参照 ①

※ 添付資料の送付可能サイズは3MB以内です。
ファイルの選択は1行制に行ってください。
尚、添付ファイルは、ウィルスチェックを最新版のチェックデータで行ってください。

提出内容確認 ③ 戻る

項目説明

【入力】

以下の項目については利用者登録済みの情報が既定値として表示されます。特に必要の無い場合は変更しないで下さい。

- 商号(連絡先名称) : 商号(事業署名)を入力します。
連絡先氏名 : 連絡先氏名を入力します。
連絡先住所 : 連絡先住所を入力します。
連絡先電話番号 : 連絡先電話番号を入力します。
連絡先 E-Mail : 連絡先 E-Mail アドレスを入力します。

【ボタン】

- 添付資料追加ボタン : 参照ボタンで選択したファイルを添付資料として追加します。
削除ボタン : 添付資料を削除します。
参照ボタン : ファイル選択画面が表示されます。
提出内容確認ボタン : 提出内容確認画面に移動します。
戻るボタン : 前画面に戻ります。

(14) 技術提案書の内容確認

技術提案書の内容を確認後、提出するための画面です。
内容を確認後、「提出」①をクリックします。

The screenshot shows the '技術提案書' (Technical Proposal) submission screen in the NEXCO West Japan system. The page header includes the date and time (2021年12月23日 18時19分) and the system name (CAL/EC 電子入札システム). The left sidebar contains navigation options like '簡易案件検索' and '調達案件検索'. The main content area displays the proposal details for a specific tender item.

2021年12月23日

技術提案書

西日本高速道路株式会社
代表取締役社長
テスト 様

下記の調達案件について、技術提案書を提出します。

記

1. 案件番号 960305010020210044
2. 案件名称 テスト【7-26調査等(標準プロポーザル方式)】
3. 履行期限

(提出者)

企業ID	9603000000000036
企業名称	河内(株)
企業郵便番号	123-4567
企業住所	堺市テスト区テスト町1丁目1番1号
役職名	代表取締役社長
氏名	河内 六郎
代表電話番号	03-3333-0006
代表FAX番号	03-3333-0016
部署名	営業部
商号(連絡先名称)	営業二部
連絡先氏名	河内 次郎
連絡先住所	堺市テスト区テスト町1丁目1番2号
連絡先電話番号	03-3333-0007
連絡先E-Mail	i.namba@namba.co.jp

添付資料 DesktopY●●.pdf 表示

印刷 提出 ① 戻る

項目説明

印刷ボタン : 印刷用の別画面が表示されます。

提出ボタン : 技術資料を提出します。

戻るボタン : 前画面に戻ります。

(15) 技術提案書受信確認通知の表示

技術提案書が正常に送信されたことを通知するための画面です。
「印刷」①をクリックすることにより新規ウィンドウが表示されます。



項目説明

印刷ボタン : 印刷用の別画面が表示されます。

調達案件一覧ボタン : 調達案件一覧画面に移動します。

(16) 技術提案書受信確認通知の印刷

技術提案書受信確認通知を印刷する画面です。

右クリックメニューの「印刷」をクリックすることにより、技術提案書受信確認通知が印刷されます。

※受信確認通知は後で印刷することはできないため、必ず表示された時点で印刷するよう注意願います。



(17) 技術提案書受付票の表示

発注者から発行される技術提案書受付票を閲覧するための一覧画面です。
受付票を確認する案件の「技術提案書/技術資料」列の「受付票」欄にある「表示」①をクリックします。



①

(18) 技術提案書受付票の確認

発注者から発行される技術提案書受付票を閲覧するための画面です。
「印刷」②をクリックすることにより新規ウィンドウが表示されます。

「保存」で保存したXML形式ファイルを再表示する場合、左メニューの「保存データ表示」をクリックし、保存データ表示画面に移動します。

保存データ表示画面で該当のファイルを選択することにより、印刷画面で通知書が表示されます。



項目説明

- 印刷ボタン : 印刷用の別画面が表示されます。
- 保存ボタン : 受付票の情報をXML形式で保存します。※
- 戻るボタン : 全画面に戻ります。

(19) 技術提案書受付票の印刷

技術提案書受付票を印刷する画面です。

右クリックメニューの「印刷」をクリックすることにより、技術提案書受付票が印刷されます。

		令和03年12月23日
河内(株) 代表取締役社長 河内 六郎 様		西日本高速道路株式会社 代表取締役社長 テスト
技術提案書受付票 (233155355135124511)		
下記の調達案件について下記の日時に受領致しました。		
記		
受領番号	9603050100202100441104000001	
案件番号	960305010020210044	
案件名称	テスト【7-2調査等(標準プロポーザル方式)】	
受付日時	令和03年12月23日 14時41分	

(20) 特定通知書・非特定通知書を表示する場合

発注者から発行される特定通知書・非特定通知書を閲覧するための一覧画面です。

通知書を確認する案件の「技術提案書/技術資料」列の「通知書」欄にある「表示」①をクリックします。

The screenshot shows the NEXCO Japan portal interface. The main content area displays a list of procurement cases under the heading '調達案件一覧'. The table has columns for '調達案件情報', '入札方式', '競争参加資格確認申請/参加表明書/所屬資料', '受領確認/提出表明書/提出資料', and '技術提案書/技術資料'. The first row shows a case with the name 'テスト【7-2調査等(標準プロポーザル方式)』 and a '標準プロポーザル' bid method. In the '技術提案書/技術資料' column, there are buttons for '提出', '再提出', '交付票', and '印刷'. The '印刷' button is highlighted with a red box and a circled '1'.

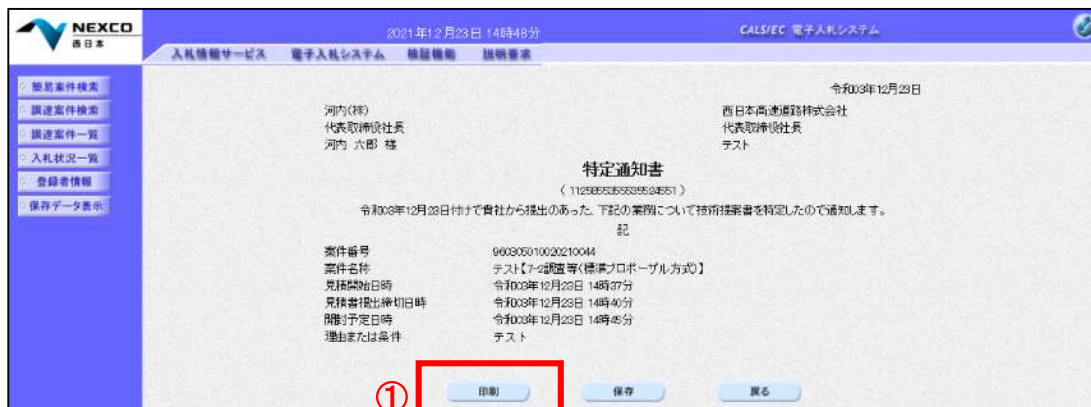
①

(21) 特定通知書・非特定通知書の確認

発注者から発行される特定通知書・非特定通知書を閲覧するための画面です。
本通知書には特定・非特定情報のほか、連絡事項(執行通知内容等)が記載されています。
「印刷」①をクリックすることにより新規ウィンドウが表示されます。

「保存」で保存したXML形式ファイルを再表示する場合、左メニューの「保存データ表示」をクリックし、保存データ表示画面に移動します。

保存データ表示画面で該当のファイルを選択することにより、印刷画面で受付票が表示されます。

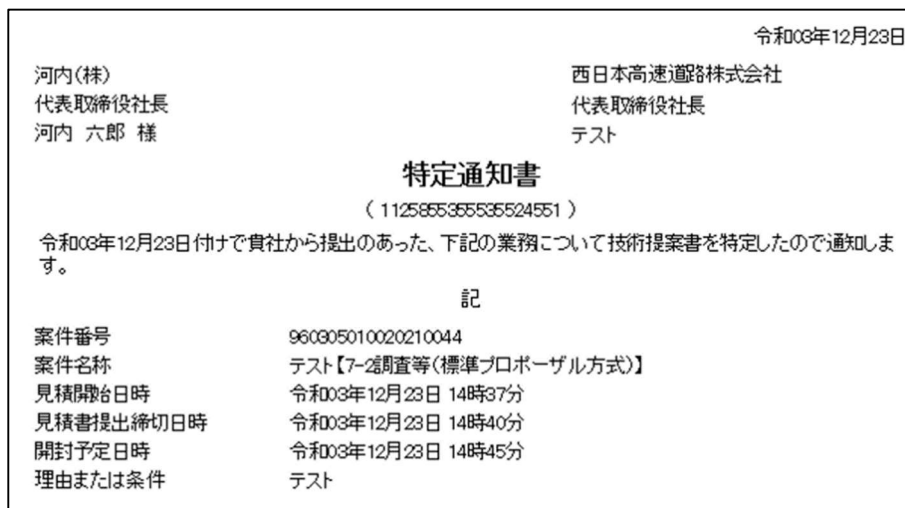


項目説明

- 印刷ボタン : 印刷用の別画面が表示されます。
- 保存ボタン : 通知書の情報をXML形式で保存します。※
- 戻るボタン : 全画面に戻ります。

(22) 特定通知書・非特定通知書の印刷

特定通知書・非特定通知書を印刷する画面です。
右クリックメニューの「印刷」をクリックすることにより、特定通知書・非特定通知書が印刷されます。



7. 2. 3 見積書提出作業

(1)入札状況一覧の表示

見積書の提出が可能な案件を表示する一覧画面です。

見積書を提出する案件の「入札/再入札/見積」欄にある「**見積書提出**」①をクリックします。

また、辞退届を提出する場合は、「辞退届」欄にある「**提出**」②をクリックします。

入札状況一覧

企業ID 9603000000000011 表示案件 1-1
業者番号 190000001 全案件数 1
企業名称 難波(株)
氏名 難波 一郎

案件表示順序 案件番号 昇順 降順 最新表示

最新更新日時 2017.03.07 13:50

番号	案件名称	入札方式	入札/ 再入札/ 見積	辞退届	辞退 申請書	受付票/通知書 一覧	資格確認 申請書	企業 プロパ ティ	摘要	状況
1	0306本社テスト(総合評価)	条件付一般競争入札	見積書提出	提出				変更		表示

表示案件 1-1
全案件数 1

項目説明

最新表示 : 入札状況一覧を最新状態にします。



: 前ページのデータを表示します。



: 次ページのデータを表示します。

(2)見積書の表示

見積書を提出するために、必要な情報を入力する画面です。
「見積金額」①を入力し、「提出内容確認」②をクリックします。

The screenshot shows the '見積書' (Bid) entry screen in the NEXCO West Japan system. The header includes the NEXCO logo, the date and time (2017年03月07日 13時55分), and the system name (CAL/EC 電子入札システム). Navigation tabs include '入札情報サービス', '電子入札システム', '検証機能', and '説明要求'. A left sidebar contains menu items like '簡易案件検索', '調達案件検索', '調達案件一覧', '入札状況一覧', '登録者情報', and '保存データ表示'. The main content area is titled '見積書' and contains the following information:

発注者名称	〇〇支社 〇〇高速道路事務所
案件番号	960305010020160006
案件名称	【7-2調査等(標準プロポーザル方式)】
執行回数	1回目
締切日時	平成29年03月07日 15時00分

見積金額(半角で入力してください)

①(入力欄)	(表示欄)	
<input type="text" value="1000000"/>	円(税抜き)	1,000,000 円(税抜き)
		100万 円(税抜き)

見積者に対する指示書承諾の上、上記の金額により見積ります。

内訳書・提案値

※ 添付資料の送付可能サイズは2MB以内です。
尚、添付ファイルは、ウイルスチェックを最新版のチェックデータで行ってください。
※ 発注者が指定したファイル形式で添付してください。

企業ID	9603000000000011
企業名称	難波(株)
氏名	難波 一郎
<連絡先>	
商号(連絡先名称)	<input type="text" value="営業部"/>
氏名	<input type="text" value="難波 一郎"/>
住所	<input type="text" value="大阪市テスト区テスト町1丁目1番1号"/>
電話番号	<input type="text" value="03-3333-0001"/>
E-Mail	<input type="text" value="i.namba@namba.co.jp"/>

②

項目説明

添付資料追加 : 参照ボタンで選択したファイルを内訳書資料として追加します。

参照 : ファイル選択画面が表示されます。

提出内容確認 : 提出内容確認画面に移動します。

戻る : 前画面に戻ります。

(3)見積書の内容確認

見積書の提出内容を確認後、提出するための画面です。
送信内容をもう一度確認してから、「印刷」①をクリックします。印刷用の新規ウィンドウが表示されます。

見積書	
発注者名称	〇〇支社 〇〇高速道路事務所
案件番号	960305010020160006
案件名称	【7-2期査等(標準プロポーザル方式)】
執行回数	1回目
締切日時	平成29年03月07日 15時00分
見積金額 (入力欄)	(表示欄) 1,000,000 円(税抜き) 1,000,000 円(税抜き) 100万 円(税抜き)

見積者に対する指示書承諾の上、上記の金額により見積ります。

内訳書・提案値

企業ID	9603000000000011
企業名称	難波(株)
氏名	難波 一郎
<連絡先>	
商号(連絡先名称)	営業部
氏名	難波 一郎
住所	大阪市テスト区テスト町1丁目1番1号
電話番号	03-3333-0001
E-Mail	i.namba@namba.co.jp

① 印刷を行ってから、見積書提出ボタンを押下してください

印刷 見積書提出 戻る

項目説明

- 印刷 : 印刷用の別画面が表示されます。
- 入札書提出 : 確認ダイアログが表示されます。
- 戻る : 前画面に戻ります。

(4)見積書の印刷

右クリックメニューの「印刷」をクリックすることにより、見積書が印刷されます。

見積書	
発注者名称	〇〇支社 〇〇高速道路事務所
案件番号	960305010020160006
案件名称	【7-2期査等(標準プロポーザル方式)】
執行回数	1回目
締切日時	平成29年03月07日 15時00分
見積金額	1,000,000 円(税抜き)

見積者に対する指示書承諾の上、上記の金額により見積ります。

内訳書・提案値

企業ID	9603000000000011
企業名称	難波(株)
氏名	難波 一郎
<連絡先>	
商号(連絡先名称)	営業部
氏名	難波 一郎
住所	大阪市テスト区テスト町1丁目1番1号
電話番号	03-3333-0001
E-Mail	i.namba@namba.co.jp

(5) 見積書の提出

印刷後、「見積書提出」①をクリックすると、確認ダイアログ(a)が表示されます。

確認ダイアログの「OK」②をクリックすると、この見積書が発注者に送信されます。

※見積書の提出は1度しかできませんので、クリックする前に見積金額などを十分に確認してください。

The screenshot shows the NEXCO West Japan electronic tender system interface. The main content area displays a quote form with the following details:

- 発注者名称: ○○支社 ○○高速道路事務所
- 案件番号: 960305010020160006
- 案件名称: 【7-2調査等(標準プロポーザル方式)】
- 執行回数: 1回目
- 締切日時: 平成29年03月07日 15時00分
- 見積金額 (入力欄): (表示欄)
- 1,000,000 円(税抜き) / 1,000,000 円(税抜き)
- 100万 円(税抜き)

Below the form, there is a text box for "内訳書・提案値" and a list of fields for company information (Enterprise ID, Name, Contact, etc.). A red circle (a) highlights a confirmation dialog box titled "Web ページからのメッセージ" with the question "見積書を提出しますがよろしいですか?". The dialog has two buttons: "OK" (circled in red with a circled 2) and "キャンセル". At the bottom of the main page, the "見積書提出" button is circled in red with a circled 1. A red note at the bottom of the dialog area says "印刷を行ってから、見積書提出ボタンを押下してください".

項目説明

印刷 : 印刷用の別画面が表示されます。

見積書提出 : 確認ダイアログが表示されます。

戻る : 前画面に移動します。

OK : 発注者に入札書を提出します。

キャンセル : 見積書提出確認画面に戻ります。

(6) 見積書受信確認通知の表示

見積書が正常に送信されたことを通知するための画面です。
「印刷」①をクリックすることにより新規ウィンドウが表示されます。

「見積書保存」で保存したXML形式ファイルを再表示する場合、左メニューの保存データ表示ボタンをクリックし、保存データ表示画面に移動します。
保存データ表示画面で該当のファイルを選択することにより、印刷画面で入札書が表示されます。

2017年03月07日 14時06分 CALS/EC 電子入札システム

入札情報サービス 電子入札システム 検証機能 説明要求

見積書受信確認通知

見積書は下記の内容で正常に送信されました。

発注者名称	〇〇支社 〇〇高速道路事務所
案件番号	960305010020160006
案件名称	【7-2調査等(標準プロポーザル方式)】
執行回数	1 回目
締切日時	平成29年03月07日 15時00分
企業ID	9603000000000011
企業名称	難波(株)
氏名	難波 一郎
〈連絡先〉	
商号(連絡先名称)	営業部
氏名	難波 一郎
住所	大阪市テスト区テスト町1丁目1番1号
電話番号	03-3333-0001
E-Mail	i.namba@namba.co.jp
備考	
見積書提出日時	平成29年03月07日 14時05分27秒

印刷を行ってから、入札状況一覧ボタンを押下してください

①

印刷 見積書保存 入札状況一覧

項目説明

- 印刷 : 印刷用の別画面が表示されます。
見積書保存 : 提出した入札書をXML形式で保存します。
入札状況一覧 : 入札状況一覧画面に移動します。

(7) 見積書受信確認通知の印刷

見積書受信確認通知を印刷する画面です。
右クリックメニューの「印刷」をクリックすることにより、見積書受信確認通知が印刷されます。
※見積書受信確認通知は、見積書の送信が正常に行われた証拠の書類となり、後で印刷することはできないため、必ず表示された時点で印刷するよう注意願います。

見積書受信確認通知

見積書は下記の内容で正常に送信されました。

発注者名称	〇〇支社 〇〇高速道路事務所
案件番号	960305010020160006
案件名称	【7-2調査等(標準プロポーザル方式)】
執行回数	1 回目
締切日時	平成29年03月07日 15時00分
企業ID	9603000000000011
企業名称	難波(株)
氏名	難波 一郎
〈連絡先〉	
商号(連絡先名称)	営業部
氏名	難波 一郎
住所	大阪市テスト区テスト町1丁目1番1号
電話番号	03-3333-0001
E-Mail	i.namba@namba.co.jp
備考	
見積書提出日時	平成29年03月07日 14時05分27秒

(8) 入札状況一覧の表示

見積状況を表示するための一覧画面です。

受付票を確認する案件の「受付票／通知書一覧」欄の「表示」①をクリックします。

※「受付票／通知書一覧」欄の「表示」①の下に「未参照有り」が表示されている場合、新たに発注者から通知書等を受信したか、未参照の通知書等がありますので確認してください。

2017年03月07日 14時09分 CALS/EC 電子入札システム

入札情報サービス 電子入札システム 検証機能 説明要求

入札状況一覧

企業ID 9603000000000011 表示案件 1-1
 業者番号 190000001 全案件数 1
 企業名称 難波(株)
 氏名 難波 一郎

案件表示順序 案件番号 昇順 降順 最新表示

最新更新日時 2017.03.07 14:09

番号	案件名称	入札方式	入札/ 再入札/ 見積	辞退届	辞退 申請書	受付票/通知書 一覧	資格確認 申請書	企業 プロパ ティ	摘発	状況
1	0306本社テスト(総合評価)	条件付一般競争入札				表示 未参照有り		変更		表示

表示案件 1-1
全案件数 1

項目説明

最新表示 : 入札状況一覧を最新状態にします。

◀ : 前ページのデータを表示します。

▶ : 次ページのデータを表示します。

(9) 入札状況通知書一覧の表示

発注者より発行された通知書を表示するための一覧画面です。

入札書受付票の「通知書表示」欄にある、「表示」②をクリックします。

辞退届の場合 : 「通知書名」の欄に辞退届受付票と表示されます。

※通知書確認欄に「未参照」が表示されている場合、当該通知書が参照されていないことを示していますので確認してください。

2017年03月07日 14時10分 CALS/EC 電子入札システム

入札情報サービス 電子入札システム 検証機能 説明要求

入札状況通知書一覧

執行回数	通知書名	通知書発行日付	通知書表示	通知書確認
1	見積書受付票	平成29年03月07日(火) 14時06分	表示	未参照

戻る

項目説明

表示 : 見積書受付票画面を表示します。

戻る : 前画面に戻ります。

(10)見積書受付票(辞退届受付票)の表示

発注者から発行される“見積書(辞退届)”の受付票を閲覧するための画面です。
「印刷」①をクリックすることにより新規ウィンドウが表示されます。

「保存」で保存したXML形式ファイルを再表示する場合、左メニューの「保存データ表示」をクリックし、保存データ表示画面に移動します。

保存データ表示画面で該当のファイルを選択することにより、印刷画面で受付票が表示されます。

2017年03月07日 14時15分 CALS/EC 電子入札システム

入札情報サービス 電子入札システム 検証機能 説明要求

平成29年03月07日

難波(株) 西日本高速道路株式会社
代表取締役社長 〇〇事務所長
難波 一郎 様 ●●●●

見積書受付票

下記の案件について下記の日時に見積書を受領しました。

記

受領番号	9603050100201600063100010001
案件番号	960305010020160006
案件名称	【7-2調査等(標準プロポーザル方式)】
見積執行回数	1回目
見積書提出日時	平成29年03月07日 14時05分27秒
受付日時	平成29年03月07日 14時06分00秒

① 印刷 保存 戻る

項目説明

- 印刷 : 印刷用の別画面が表示されます。
- 保存 : 受付票の情報をXML形式で保存します。
- 戻る : 前画面に戻ります。

(11)見積書受付票(辞退届受付票)の印刷

見積書受付票(辞退届受付票)を印刷する画面です。
右クリックメニューの「印刷」をクリックすることにより、受付票が印刷されます。

平成29年03月07日

難波(株) 西日本高速道路株式会社
代表取締役社長 〇〇事務所長
難波 一郎 様 ●●●●

見積書受付票

下記の案件について下記の日時に見積書を受領しました。

記

受領番号	9603050100201600063100010001
案件番号	960305010020160006
案件名称	【7-2調査等(標準プロポーザル方式)】
見積執行回数	1回目
見積書提出日時	平成29年03月07日 14時05分27秒
受付日時	平成29年03月07日 14時06分00秒

7.2.4 見積書提出後の作業

(1) 入札状況一覧の表示

入札状況を表示するための一覧画面です。

通知書を確認する案件の「受付票／通知書一覧」欄の「表示」①をクリックします。

※「受付票／通知書一覧」欄の「表示」①の下に「未参照有り」が表示されている場合、新たに発注者から通知書等を受信したか、未参照の通知書等がありますので確認してください。

項目説明

最新表示 : 入札状況一覧を最新状態にします。

: 前ページのデータを表示します。

: 次ページのデータを表示します。

(2) 入札状況通知書一覧の表示

発注者より発行された通知書を表示するための一覧画面です。

見積締切通知書の「通知書表示」欄にある、「表示」②をクリックします。

※通知書確認欄で「未参照」となっている場合、当該通知書が参照されていないことを示していますので確認してください。

項目説明

表示 : 見積締切通知書画面を表示します。

戻る : 前画面に戻ります。

(3)見積締切通知書の表示

見積締切通知書を閲覧するための画面です。

「印刷」①をクリックすることにより、新規ウィンドウが表示されます。

「保存」で保存したXML形式ファイルを再表示する場合、左メニューの「保存データ表示」をクリックし、保存データ表示画面に移動します。

保存データ表示画面で該当のファイルを選択することにより、印刷画面で通知書が表示されます。



項目説明

印刷 : 印刷用の別画面が表示されます。

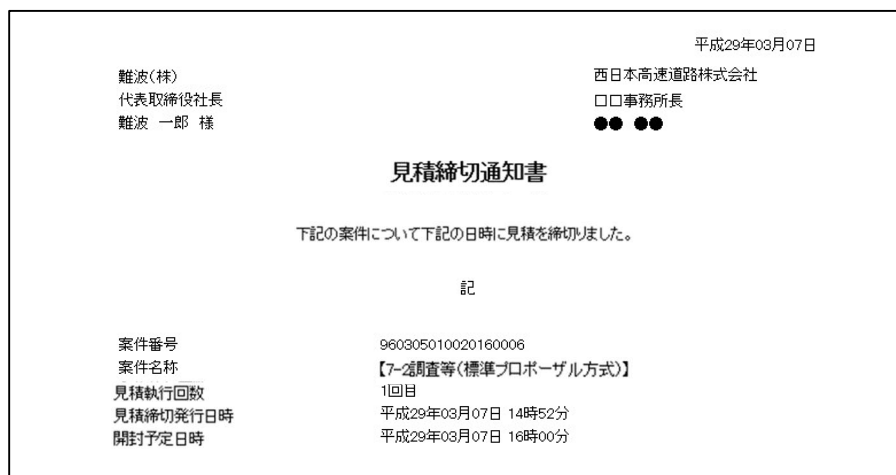
保存 : 通知書の情報をXML形式で保存します。

戻る : 前画面に戻ります。

(4)見積締切通知書の印刷

見積締切通知書を印刷する画面です。

右クリックメニューの「印刷」をクリックすることにより、見積締切通知書が印刷されます。



(5) 入札状況一覧の表示

入札状況を表示するための一覧画面です。

通知書を確認する案件の「受付票／通知書一覧」欄の「表示」①をクリックします。

※「受付票／通知書一覧」欄の「表示」①の下に「未参照有り」が表示されている場合、新たに発注者から通知書等を受信したか、未参照の通知書等がありますので確認してください。

項目説明

最新表示 : 入札状況一覧を最新状態にします。

◀ : 前ページのデータを表示します。

▶ : 次ページのデータを表示します。

(6) 通知書一覧の表示

発注者より発行された通知書を表示するための一覧画面です。

決定通知書の「通知書表示」欄にある、「表示」②をクリックします。

※通知書確認欄で「未参照」となっている場合、当該通知書が参照されていないことを示していますので確認してください。

項目説明

表示 : 決定通知書画面を表示します。

戻る : 前画面に戻ります。

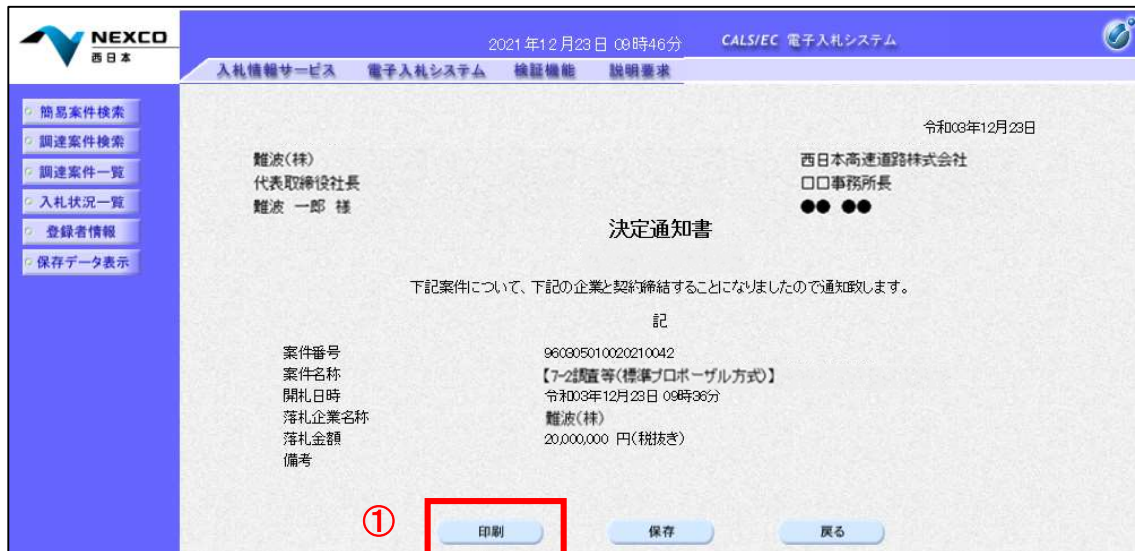
(7) 決定通知書の表示

決定通知書を閲覧するための画面です。

「印刷」①をクリックすることにより、新規ウィンドウが表示されます。

「保存」で保存したXML形式ファイルを再表示する場合、左メニューの「保存データ表示」をクリックし、保存データ表示画面に移動します。

保存データ表示画面で該当のファイルを選択することにより、印刷画面で通知書が表示されます。



項目説明

印刷 : 印刷用の別画面が表示されます。

保存 : 通知書の情報をXML形式で保存します。

戻る : 前画面に戻ります。

(8) 決定通知書の印刷

決定通知書を印刷する画面です。

右クリックメニューの「印刷」をクリックすることにより、決定通知書が印刷されます。

