

令和4年度 工事契約統計資料

(令和4年4月1日～令和5年3月31日)

西日本高速道路株式会社

令和5年6月30日

目 次

I 契約状況関係

- I - 1 工事種別 契約金額・件数 P. 1～2
(工事種別 契約金額比率・件数比率)
- I - 2 工事種別・契約方式別 契約状況 P. 3～4
(契約方式別 契約金額比率・件数比率)
- I - 3 年度別 工事種別 件数及び落札率(競争入札) P. 5～6
(工事種別 落札率(競争入札))
- I - 4 支社別・契約方式別 契約状況 P. 7
- I - 5 総合評価落札方式 実施状況 P. 8
- I - 6 工事種別 低入札工事の概況 P. 9

II その他

- II - 1 公正入札調査委員会関係 P. 10
- II - 2 入札監視委員会関係 P. 11～13
(定例会議・入札監視委員会開催状況・苦情件数等・再苦情件数等)
- II - 3 入札参加資格停止措置実績 P. 14

I 契約状況関係

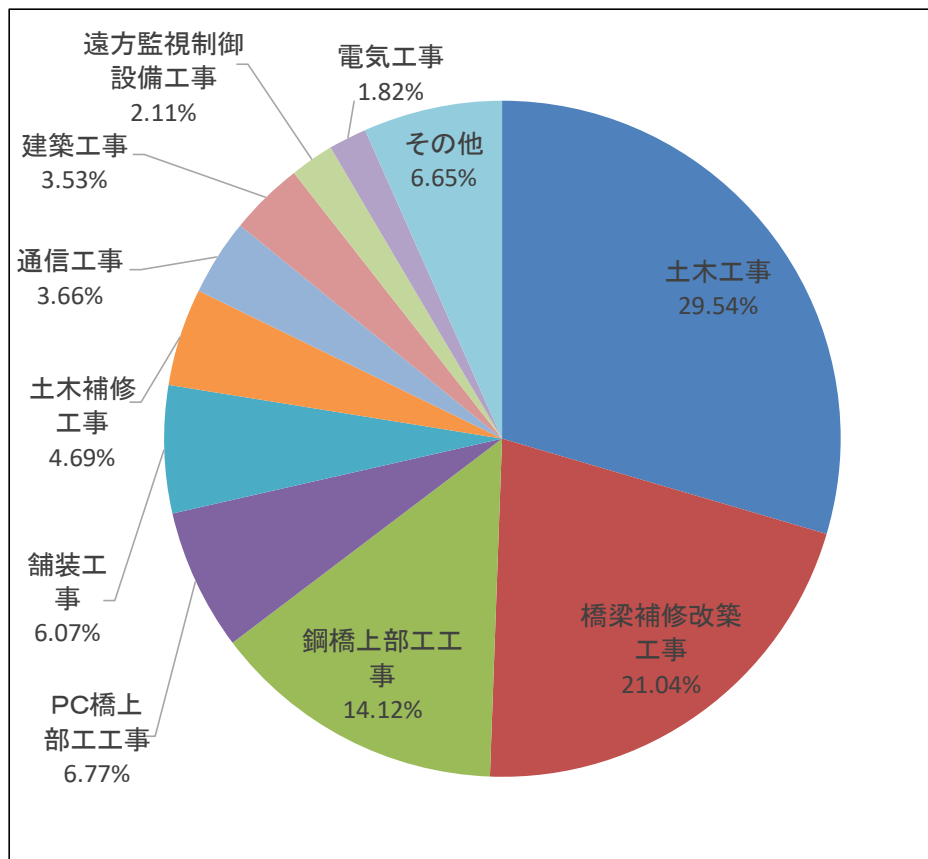
I-1 工事種別 契約金額・件数

(単位:千円)

工事種別	項 目				
	契約金額	金額比率 (%)	件数	件数比率 (%)	平均契約金額 (金額/件数)
土木工事	161,382,540	29.54	52	14.82	3,103,510
土木補修工事	25,627,219	4.69	43	12.25	595,982
舗装工事	33,160,270	6.07	35	9.97	947,436
PC橋上部工工事	36,958,141	6.77	9	2.56	4,106,460
鋼橋上部工工事	77,166,254	14.12	16	4.56	4,822,891
橋梁補修改築工事	114,976,675	21.04	26	7.41	4,422,180
建築工事	19,301,032	3.53	33	9.40	584,880
電気工事	9,937,235	1.82	18	5.13	552,069
通信工事	19,979,674	3.66	16	4.56	1,248,730
管工事	569,128	0.10	7	1.99	81,304
塗装工事	3,025,000	0.55	2	0.57	1,512,500
造園工事	0	-	0	-	-
道路付属物工事	4,285,273	0.79	22	6.27	194,785
トンネル非常用設備工事	5,321,800	0.97	7	1.99	760,257
受配電設備工事	5,984,638	1.10	16	4.56	374,040
遠方監視制御設備工事	11,511,390	2.11	21	5.98	548,161
伝送交換設備工事	1,144,000	0.21	2	0.57	572,000
交通情報設備工事	6,702,663	1.23	8	2.28	837,833
無線設備工事	7,440,510	1.36	9	2.56	826,723
トンネル換気設備工事	786,500	0.14	3	0.86	262,167
機械設備工事	47,795	0.01	1	0.29	47,795
道路保全土木工事	1,061,825	0.19	5	1.42	212,365
道路保全施設工事	0	-	0	-	-
合 計	546,369,562	-	351	-	1,556,608

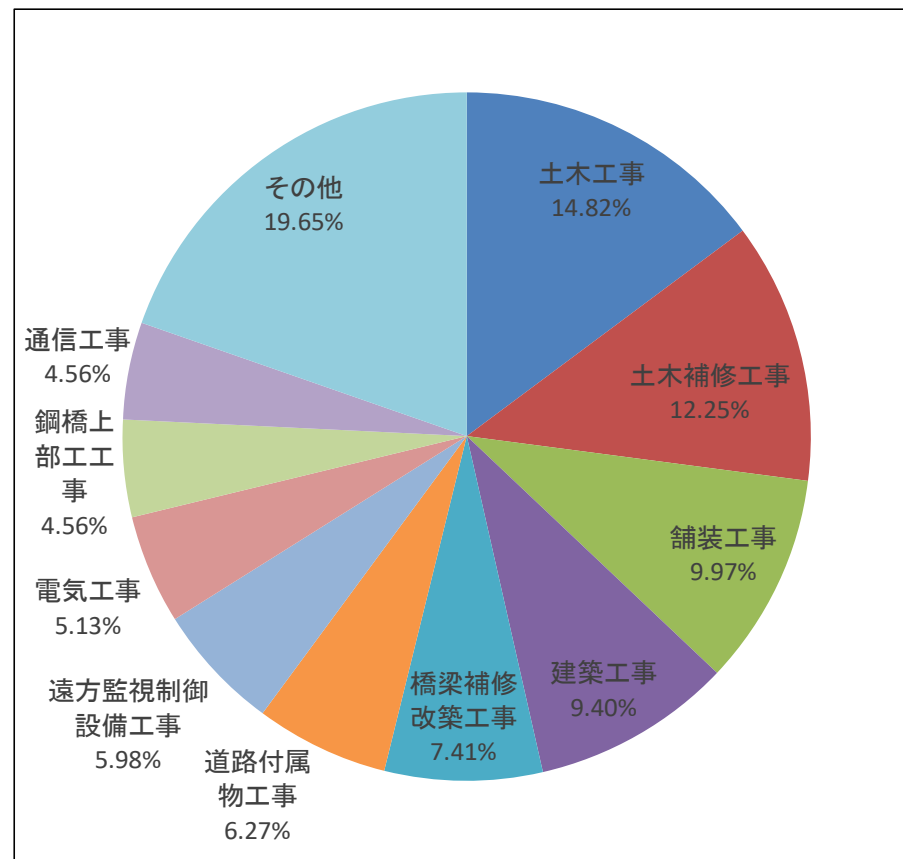
(※)対象工事は、契約制限価格(協議合意方式は契約参考価格)が250万円を超える工事

工事種別 契約金額比率(上位10工事種別を抽出)



◎全体契約金額:546,370百万円

工事種別 件数比率(上位10工事種別を抽出)



◎全体契約金額:351件

I-2 工事種別・契約方式別 契約状況

(単位:千円)

契約方式 工事種別	競争入札				一般競争入札				条件付一般競争入札 (指名併用型含む)				指名競争入札				随意契約				合計			
	件数	当初 契約金額	落札率 (%)	低入札 契約件数	件数	当初 契約金額	落札率 (%)	低入札 契約件数	件数	当初 契約金額	落札率 (%)	低入札 契約件数	件数	当初 契約金額	落札率 (%)	低入札 契約件数	件数	当初 契約金額	落札率 (%)	低入札 契約件数	件数	当初 契約金額	落札率 (%)	低入札 契約件数
土木工事	41	112,012,890	93.87	1	19	93,570,774	93.44	0	22	18,442,116	94.33	1	0	0	-	0	11	49,369,650	99.82	0	52	161,382,540	95.24	1
土木補修工事	37	21,771,312	94.74	1	0	0	-	0	37	21,771,312	94.74	1	0	0	-	0	6	3,855,907	99.22	0	43	25,627,219	95.39	1
舗装工事	33	31,481,780	93.63	0	0	0	-	0	33	31,481,780	93.63	0	0	0	-	0	2	1,678,490	98.86	0	35	33,160,270	93.93	0
PC橋上部工工事	8	34,443,761	94.37	0	5	31,370,900	94.59	0	2	2,569,061	93.29	0	1	503,800	-	0	1	2,514,380	99.99	0	9	36,958,141	95.17	0
鋼橋上部工工事	8	39,451,060	95.83	0	3	32,731,600	95.96	0	5	6,719,460	95.69	0	0	0	-	0	8	37,715,194	99.43	0	16	77,166,254	97.89	0
橋梁補修改築工事	18	47,872,825	92.81	2	9	35,447,500	93.48	1	9	12,425,325	91.93	1	0	0	-	0	8	67,103,850	99.27	0	26	114,976,675	94.96	2
建築工事	29	19,016,847	92.36	3	2	9,009,000	98.34	0	25	7,196,247	91.31	3	2	2,811,600	94.27	0	4	284,185	99.06	0	33	19,301,032	93.53	3
電気工事	18	9,937,235	95.27	0	0	0	-	0	18	9,937,235	95.27	0	0	0	-	0	0	0	-	0	18	9,937,235	95.27	0
通信工事	12	13,257,024	86.73	7	1	3,223,000	99.08	0	11	10,034,024	85.49	7	0	0	-	0	4	6,722,650	99.10	0	16	19,979,674	90.03	7
管工事	7	569,128	93.18	1	0	0	-	0	7	569,128	93.18	1	0	0	-	0	0	0	-	0	7	569,128	93.18	1
塗装工事	2	3,025,000	74.94	2	0	0	-	0	2	3,025,000	74.94	2	0	0	-	0	0	0	-	0	2	3,025,000	74.94	2
造園工事	0	0	-	0	0	0	-	0	0	0	-	0	0	0	-	0	0	0	-	0	0	0	-	0
道路付属物工事	22	4,285,273	92.82	1	0	0	-	0	22	4,285,273	92.82	1	0	0	-	0	0	0	-	0	22	4,285,273	92.82	1
トンネル非常用設備工事	6	5,299,800	90.92	3	0	0	-	0	6	5,299,800	90.92	3	0	0	-	0	1	22,000	98.63	0	7	5,321,800	92.46	3
受配電設備工事	12	5,507,348	90.75	4	0	0	-	0	12	5,507,348	90.75	4	0	0	-	0	4	477,290	97.62	0	16	5,984,638	92.58	4
遠方監視制御設備工事	3	3,828,000	79.38	2	1	3,080,000	93.53	0	2	748,000	72.30	2	0	0	-	0	18	7,683,390	98.22	0	21	11,511,390	95.53	2
伝送交換設備工事	0	0	-	0	0	0	-	0	0	0	-	0	0	0	-	0	2	1,144,000	99.12	0	2	1,144,000	99.12	0
交通情報設備工事	8	6,702,663	89.21	3	0	0	-	0	8	6,702,663	89.21	3	0	0	-	0	0	0	-	0	8	6,702,663	89.21	3
無線設備工事	5	6,522,120	89.00	2	1	4,275,700	94.03	0	4	2,246,420	87.74	2	0	0	-	0	4	918,390	97.69	0	9	7,440,510	92.86	2
トンネル換気設備工事	2	617,100	91.21	1	0	0	-	0	2	617,100	91.21	1	0	0	-	0	1	169,400	97.73	0	3	786,500	93.38	1
機械設備工事	1	47,795	-	0	0	0	-	0	1	47,795	-	0	0	0	-	0	0	0	-	0	1	47,795	-	0
道路保全土木工事	2	1,050,500	95.82	0	0	0	-	0	2	1,050,500	95.82	0	0	0	-	0	3	11,325	95.70	0	5	1,061,825	95.75	0
道路保全施設工事	0	0	-	0	0	0	-	0	0	0	-	0	0	0	-	0	0	0	-	0	0	0	-	0
合計	274	366,699,461	92.72	33	41	212,708,474	94.17	1	230	150,675,587	92.41	32	3	3,315,400	94.27	0	77	179,670,101	98.76	0	351	546,369,562	94.17	33

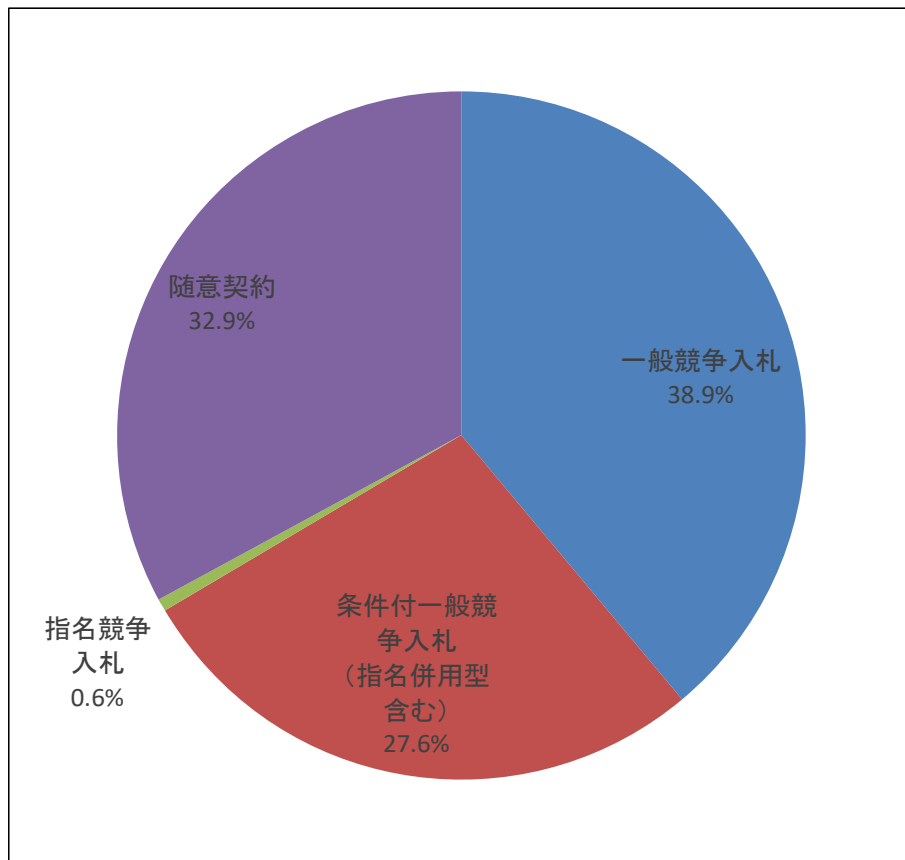
(※)対象工事は、契約制限価格(協議合意方式は契約参考価格)が250万円を超える工事。

(※)落札率:契約ごとに落札率を計算し、その平均を算出したもの(単純平均落札率)。

(※)協議合意方式による協議を実施した契約は、件数・契約金額は含まれるが、落札率は含まない。

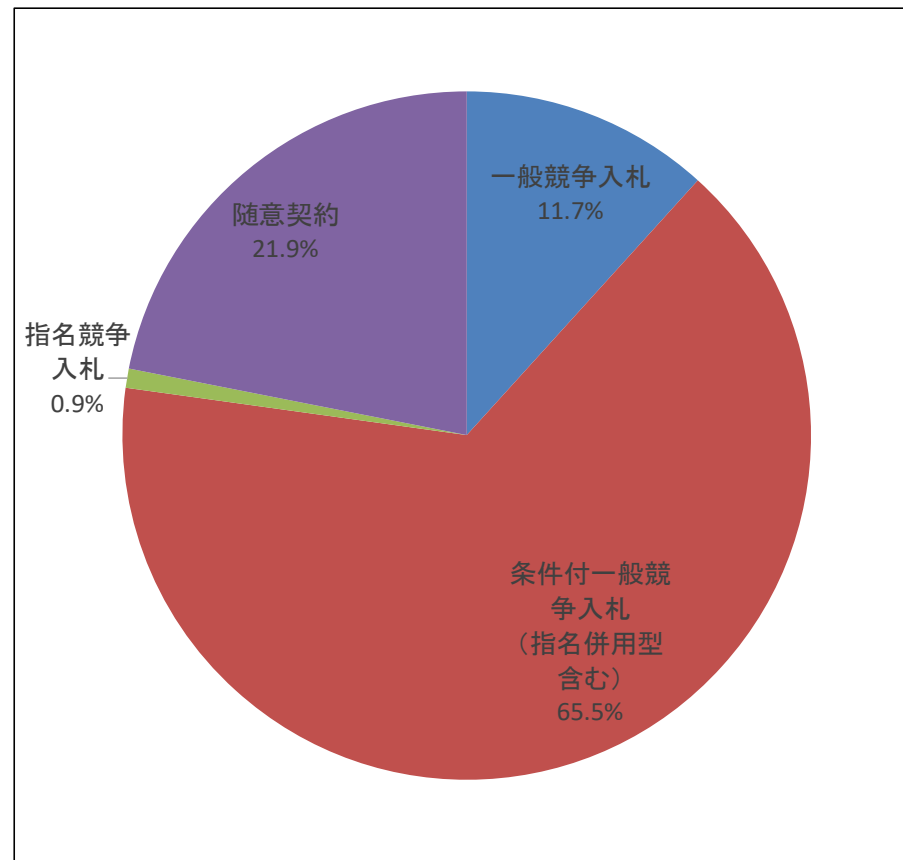
(※)技術選抜見積方式で発注が行われたものは、件数・契約金額は含まれるが、落札率は含まない。

契約方式別 契約金額比率



◎全体契約金額:546,370百万円

契約方式別 件数比率



◎全体契約金額:351件

I-3 年度別 工事種別 件数及び落札率(競争入札)

工事種別	令和3年度		令和4年度	
	件数	落札率 (%)	件数	落札率 (%)
土木工事	46	93.99	41	93.87
土木補修工事	28	94.18	37	94.74
舗装工事	29	93.34	33	93.63
PC橋上部工工事	3	93.32	8	94.37
鋼橋上部工工事	3	94.96	8	95.83
橋梁補修改築工事	35	94.24	18	92.81
建築工事	18	95.49	29	92.36
電気工事	11	94.08	18	95.27
通信工事	4	86.42	12	86.73
管工事	9	85.46	7	93.18
塗装工事	4	89.83	2	74.94
造園工事	1	94.18	0	-
道路付属物工事	18	93.41	22	92.82
トンネル非常用設備工事	1	92.16	6	90.92
受配電設備工事	10	94.91	12	90.75
遠方監視制御設備工事	6	87.17	3	79.38
伝送交換設備工事	0	-	0	-
交通情報設備工事	7	89.90	8	89.21
無線設備工事	10	97.41	5	89.00
トンネル換気設備工事	3	95.91	2	91.21
機械設備工事	1	94.59	1	-
道路保全土木工事	0	-	2	95.82
道路保全施設工事	0	-	0	-
合計	247	93.44	274	92.72

(※)落札率: 契約ごとに落札率を計算し、その平均を算出したもの(単純平均落札率)。

(※)対象工事は、契約制限価格(協議合意方式は契約参考価格)が250万円を超える工事。

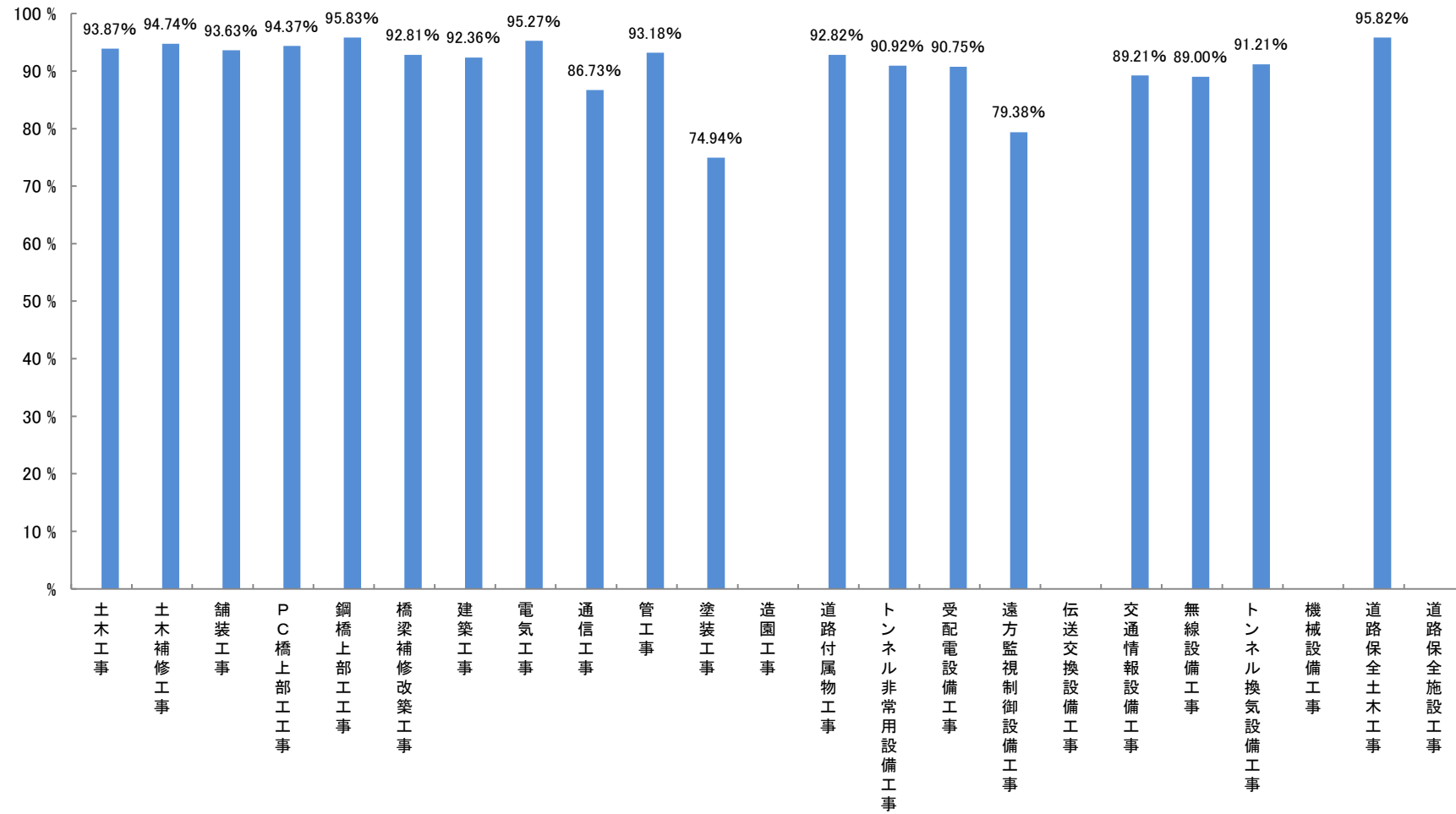
(※)協議合意方式による協議を実施した契約は、件数は含まれるが、落札率は含まない。

(※)技術選抜見積方式で発注が行われたものは、件数・契約金額は含まれるが、落札率は含まない。

(※)随意契約除く。

(落札率)

協議合意方式・技術選抜見積方式・随意契約除く



I-4 支社別・契約方式別 契約状況

(単位:千円)

契約方式 部局	競争入札												随意契約				合計							
	一般競争入札				条件付一般競争入札 (指名併用型含む)				指名競争入札				件数	当初 契約金額	落札率 (%)	低入札 契約件数	件数	当初 契約金額	落札率 (%)	低入札 契約件数				
件数	当初 契約金額	落札率 (%)	低入札 契約件数	件数	当初 契約金額	落札率 (%)	低入札 契約件数	件数	当初 契約金額	落札率 (%)	低入札 契約件数	件数									当初 契約金額	落札率 (%)	低入札 契約件数	
本社	0	0	-	0	0	0	-	0	0	0	-	0	0	0	-	0	0	0	-	0	0	0	-	0
関西支社	82	156,348,965	92.17	8	18	111,671,780	93.66	0	64	44,677,185	91.67	8	0	0	-	0	28	129,613,814	99.64	0	110	285,962,779	94.28	8
中国支社	77	96,175,265	93.43	9	11	53,804,454	93.76	1	65	41,867,011	93.37	8	1	503,800	-	0	12	3,282,505	98.11	0	89	99,457,769	94.12	9
四国支社	42	43,328,596	90.23	9	5	19,698,140	93.78	0	37	23,630,456	89.69	9	0	0	-	0	14	10,820,810	98.94	0	56	54,149,406	92.57	9
九州支社	73	70,846,635	94.02	7	7	27,534,100	96.39	0	64	40,500,935	93.72	7	2	2,811,600	94.27	0	23	35,952,972	97.91	0	96	106,799,607	95.04	7
東京事務所	0	0	-	0	0	0	-	0	0	0	-	0	0	0	-	0	0	0	-	0	0	0	-	0
合計	274	366,699,461	92.72	33	41	212,708,474	94.17	1	230	150,675,587	92.41	32	3	3,315,400	94.27	0	77	179,670,101	98.76	0	351	546,369,562	94.17	33

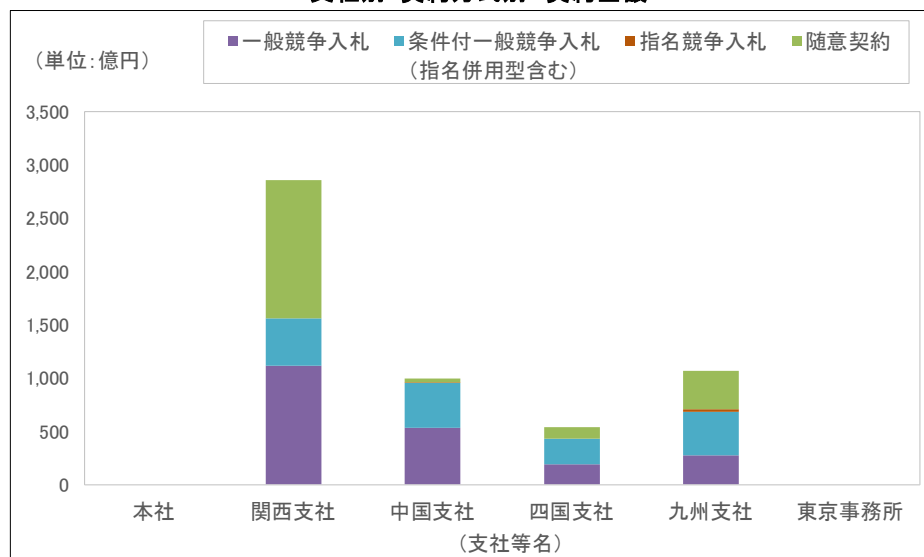
(※)対象工事は、契約制限価格(協議合意方式は契約参考価格)が250万円を超える工事。

(※)落札率:契約ごとに落札率を計算し、その平均を算出したもの(単純平均落札率)。

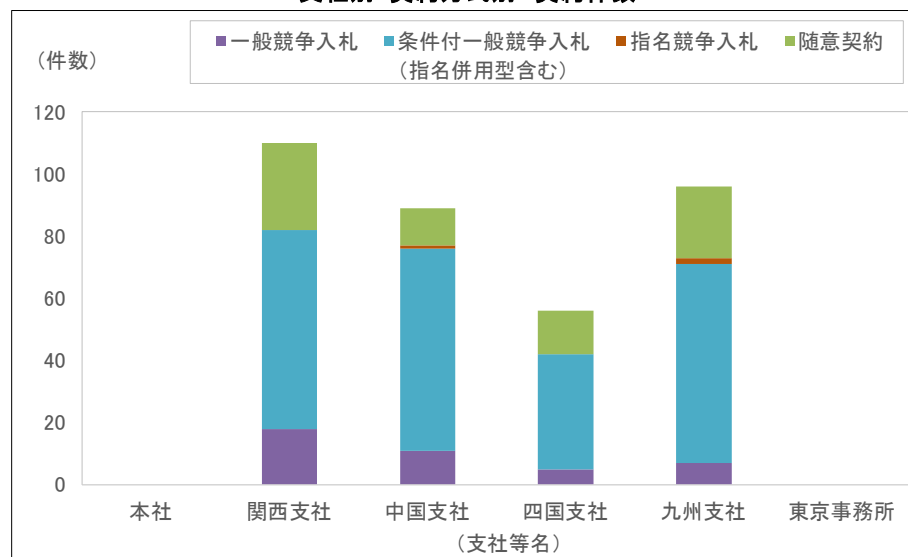
(※)協議合意方式による協議を実施した契約は、件数・契約金額は含まれるが、落札率は含まない。

(※)技術選抜見積方式で発注が行われたものは、件数・契約金額は含まれるが、落札率は含まない。

支社別・契約方式別 契約金額



支社別・契約方式別 契約件数



I-5 総合評価落札方式 実施状況

(単位:千円)

全体(競争入札)				総合評価落札方式			
件数	契約制限価格	契約金額	落札率 (%)	件数	契約制限価格	契約金額	落札率 (%)
274	388,251,535	366,699,461	92.72	192	353,250,938	332,138,820	92.74

(※)対象工事は、契約制限価格(協議合意方式は契約参考価格)が250万円を超える工事。

(※)落札率:契約ごとに落札率を計算し、その平均を算出したもの(単純平均落札率)。

(※)協議合意方式による協議を実施した契約は、件数・契約金額は含まれるが、落札率は含まない。

(※)技術選抜見積方式で発注が行われたものは、件数・契約金額は含まれるが、落札率は含まない。

(※)随意契約除く。

[192件の内訳]

工事種別	件数	工事種別	件数	工事種別	件数	工事種別	件数
土木工事	36	電気工事	16	受配電設備工事	10	道路保全土木工事	2
土木補修工事	22	通信工事	12	遠方監視制御設備工事	3	道路保全施設工事	0
舗装工事	33	管工事	0	伝送交換設備工事	0	合計	192
PC橋上部工工事	6	塗装工事	2	交通情報設備工事	7		
鋼橋上部工工事	4	造園工事	0	無線設備工事	5		
橋梁補修改築工事	10	道路付属物工事	8	トンネル換気設備工事	2		
建築工事	8	トンネル非常用設備工事	6	機械設備工事	0		

I-6 工事種別 低入札工事の概況

工事種別	契約 件数	低入札案件		審査対象案件		自動失格案件		全体平均 落札率 (%)
		件数	発生率 (%)	件数	発生率 (%)	件数	発生率 (%)	
土木工事	41	1	2.44	2	4.88	4	9.76	93.87
土木補修工事	37	1	2.70	1	2.70	4	10.81	94.74
舗装工事	33	0	0.00	0	0.00	0	0.00	93.63
PC橋上部工工事	8	0	0.00	0	0.00	0	0.00	94.37
鋼橋上部工工事	8	0	0.00	0	0.00	0	0.00	95.83
橋梁補修改築工事	18	2	11.11	2	11.11	4	22.22	92.81
建築工事	29	3	10.34	5	17.24	5	17.24	92.36
電気工事	18	0	0.00	0	0.00	0	0.00	95.27
通信工事	12	7	58.33	7	58.33	0	0.00	86.73
管工事	7	1	14.29	1	14.29	4	57.14	93.18
塗装工事	2	2	100.00	2	100.00	0	0.00	74.94
造園工事	0	0	-	0	-	0	-	-
道路付属物工事	22	1	4.55	2	9.09	9	40.91	92.82
トンネル非常用設備工事	6	3	50.00	3	50.00	0	0.00	90.92
受配電設備工事	12	4	33.33	4	33.33	0	0.00	90.75
遠方監視制御設備工事	3	2	66.67	2	66.67	0	0.00	79.38
伝送交換設備工事	0	0	-	0	-	0	-	-
交通情報設備工事	8	3	37.50	3	37.50	0	0.00	89.21
無線設備工事	5	2	40.00	2	40.00	0	0.00	89.00
トンネル換気設備工事	2	1	50.00	1	50.00	0	0.00	91.21
機械設備工事	1	0	0.00	0	0.00	0	0.00	-
道路保全土木工事	2	0	0.00	0	0.00	0	0.00	95.82
道路保全施設工事	0	0	-	0	-	0	-	-
合計	274	33	12.04	37	13.50	30	10.95	92.72

- (※)対象工事は、契約制限価格(協議合意方式は契約参考価格)が250万円を超える工事。
- (※)落札率:契約ごとに落札率を計算し、その平均を算出したもの(単純平均落札率)。
- (※)協議合意方式による協議を実施した契約は、件数・契約金額は含まれるが、落札率は含まない。
- (※)技術選抜見積方式で発注が行われたものは、件数・契約金額は含まれるが、落札率は含まない。
- (※)随意契約除く。
- (※)低入札案件とは、契約件数のうち低入札基準価格を下回り契約締結したもの。
- (※)審査対象案件とは、契約件数のうち審査対象基準価格を下回り低入札価格調査を行ったもの。
- (※)自動失格案件とは、契約件数のうち審査対象基準価格を下回り低入札価格調査を行うことなく、落札者としなかったもの。

II その他

II-1 公正入札調査委員会関係

(単位:件)

	公正入札調査委員会の審議対象となった工事件数	公正取引委員会に通報した工事件数	マニュアルに基づき事情聴取等を行った工事件数	入札を取り止めた工事件数
関西支社	0	0	0	0
中国支社	1	0	1	0
四国支社	0	0	0	0
九州支社	2	0	2	0
合計	3	0	3	0

公正入札調査委員会…入札の適正を期し、公正取引委員会との連携を図りつつ、入札談合に関する情報等に対する的確な対応を行うための当社内部委員会。

情報等	工事種別	件数
談合情報	該当なし	0
	小計	0
入札参加者から提出を受けた単価表等の審査での談合疑義	土木工事	2
	土木補修工事	1
	小計	3
合計		3

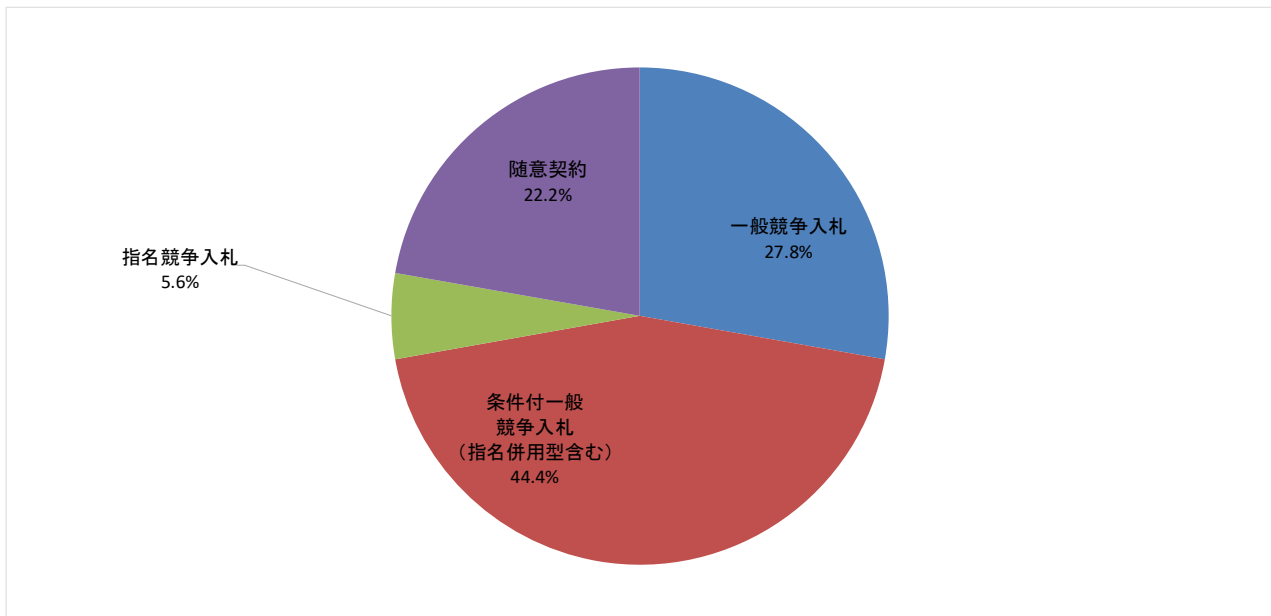
Ⅱ-2 入札監視委員会関係

1. 定例会議

支社別開催回数及び工事契約方式別審議件数

支社名	開催回数	うち抽出指定し、審議の対象となったもの				合計
		一般競争入札	条件付一般競争入札 (指名併用型含む)	指名競争入札	随意契約	
関西支社	2	4	4	0	2	10
中国支社	2	2	4	1	2	9
四国支社	2	2	4	0	2	8
九州支社	2	2	4	1	2	9
合計	8	10	16	2	8	36

契約方式別審議件数比率

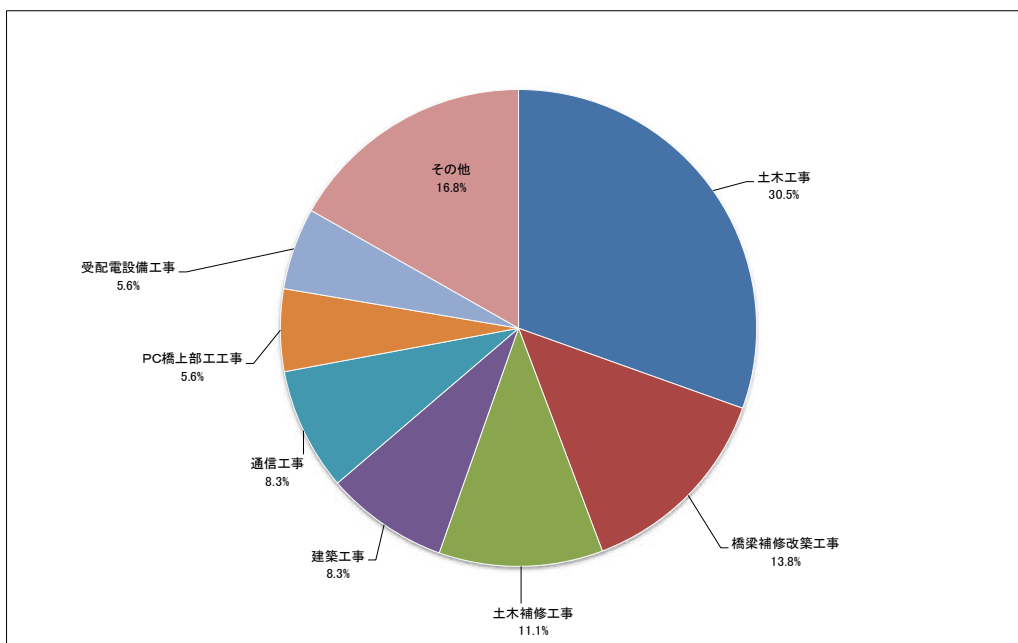


(※) 契約方式毎の審議件数の比率は、小数第2位を四捨五入したものの。

工事種別契約方式別審議件数

工事種別	契約方式 一般競争入札	条件付一般 競争入札 (指名併用型含む)	指名競争入札	随意契約	合計	比率 (%)
土木工事	6	3		2	11	30.5
土木補修工事		3		1	4	11.1
舗装工事		1			1	2.8
PC橋上部工工事	1		1		2	5.6
鋼橋上部工工事					0	0.0
橋梁補修改築工事	3	2			5	13.8
建築工事		2	1		3	8.3
電気工事					0	0.0
通信工事		1		2	3	8.3
管工事		1			1	2.8
塗装工事					0	0.0
造園工事					0	0.0
道路付属物工事		1			1	2.8
トンネル非常用設備工事					0	0.0
受配電設備工事		1		1	2	5.6
遠方監視制御設備工事				1	1	2.8
伝送交換設備工事				1	1	2.8
交通情報設備工事					0	0.0
無線設備工事		1			1	2.8
トンネル換気設備工事					0	0.0
機械設備工事					0	0.0
道路保全土木工事					0	0.0
道路保全施設工事					0	0.0
合計	10	16	2	8	36	100

工事種別毎審議件数比率



(※) 工事種別毎の比率は、小数第2位を四捨五入したもの。

Ⅱ-2 入札監視委員会関係

2. 入札監視委員会開催状況

支社名	開催回数		合計
	第1回	第2回	
関西支社	令和4年8月8日	令和4年12月23日	2回
中国支社	令和4年9月9日	令和5年1月13日	2回
四国支社	令和4年7月25日	令和5年1月30日	2回
九州支社	令和4年7月27日	令和5年1月23日	2回

3. 苦情件数等

契約方式	件数	工事種別内訳
一般競争入札	10	土木工事 6件、PC橋上部工工事 1件、鋼橋上部工工事 1件、橋梁補修改築工事 2件
条件付一般競争入札 (指名併用型含む)	5	土木工事 1件、舗装工事 1件、PC橋上部工工事 1件、受配電設備工事 1件、遠方監視制御設備工事 1件
指名競争入札 (公募併用型指名競争入札含む)	0	
随意契約	0	
合計	15	

※「苦情」件数とは、競争参加資格がないと認められた理由等を書面により説明請求した苦情件数である。

(内訳)

支社名	件数	契約方式	工事種別	苦情申立内容
関西支社	6	一般競争入札	土木工事	技術提案(評価しない提案)に関する説明請求
関西支社	1	一般競争入札	PC橋上部工工事	技術提案(評価しない提案)に関する説明請求
関西支社	1	一般競争入札	鋼橋上部工工事	技術提案(評価しない提案)に関する説明請求
関西支社	2	一般競争入札	橋梁補修改築工事	技術提案(評価しない提案)に関する説明請求
九州支社	1	条件付一般競争入札	土木工事	競争参加資格がないと認めた理由の具体的な説明請求
九州支社	1	条件付一般競争入札	舗装工事	競争参加資格がないと認めた理由の具体的な説明請求
九州支社	1	条件付一般競争入札	PC橋上部工工事	競争参加資格がないと認めた理由の具体的な説明請求
関西支社	1	条件付一般競争入札	受配電設備工事	競争参加資格がないと認めた理由の具体的な説明請求
関西支社	1	条件付一般競争入札	遠方監視制御設備工事	競争参加資格がないと認めた理由の具体的な説明請求

4. 再苦情件数等

該当なし

Ⅱ－3 入札参加資格停止措置実績

措置要件				件数	延べ業者数	
別表第1	虚偽記載			0	0	
	粗雑工事	会社発注工事等		0	0	
		会社以外発注工事等		0	0	
	契約違反			2	2	
	公衆損害事故	会社発注工事等		9	13	
		会社以外発注工事等		0	0	
工事関係者事故	会社発注工事等		21	35		
	会社以外発注工事等		1	1		
別表第2	贈賄	会社発注工事等	逮捕又は公訴提起	代表役員等	0	0
			一般役員等	0	0	
			使用人	0	0	
	会社以外公共機関発注工事等	逮捕又は公訴提起	代表役員等	1	1	
		一般役員等	1	1		
		使用人	0	0		
	独占禁止法違反行為			業務	1	5
				会社発注工事等	0	0
				会社以外公共機関発注工事等	0	0
	競売入札妨害又は談合	会社発注工事等	逮捕又は公訴提起	代表役員等	0	0
				一般役員等又は使用人	0	0
		会社以外公共機関発注工事等	逮捕又は公訴提起	代表役員等	3	3
				一般役員等	3	4
	重大な独占禁止法違反行為等(会社発注工事等)	独占禁止法違反		0	0	
		競売入札妨害又は談合		0	0	
建設業法違反行為	違反		13	13		
	会社発注工事で違反		0	0		
業務に関する不正・不誠実な行為			2	2		
代表役員等の業務に関しない犯罪			0	0		
合計				58	81	

(※)複数の措置要件に該当する場合は、それぞれの措置要件ごとに計上する。